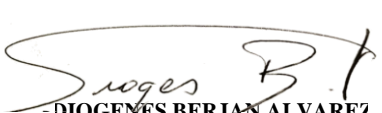



FUNDACION GENESIS DE COLOMBIA
NIT: 900.169.609-0
ESTADO DE SITUACION FINANCIERA
DEL 01 DE ENERO AL 31 DE DICIEMBRE DE 2020
(Cifras expresadas en pesos colombianos)

	NOTAS	DICIEMBRE 2020
<u>ACTIVOS</u>		
ACTIVO CORRIENTE		
Efectivo y equivalentes a efectivo	1	42.988.324
Deudores comerciales y otras cuentas por cobrar	3	950.996.545
Inversiones	2	-
TOTAL ACTIVO CORRIENTE		\$ 993.984.869
ACTIVO NO CORRIENTE		
Propiedades planta y equipo	4	109.203.573
Otros activos		-
Diferidos		-
TOTAL ACTIVO NO CORRIENTE		\$ 109.203.573
TOTAL ACTIVO		\$ 1.103.188.442
<u>PASIVO</u>		
PASIVO CORRIENTE		
Obligaciones financieras	5	49.751.717
Cuentas por pagar comerciales y otras cuentas por pagar	6	578.079.331
Provision Impuestos	7	20.721.952
Otros Pasivos	9	227.974.967
TOTAL PASIVO CORRIENTE		\$ 876.527.967
PASIVO NO CORRIENTE		
Beneficios a empleados	8	20.914.410
Obligaciones laborales		163.956.396
TOTAL PASIVO NO CORRIENTE		\$ 184.870.806
TOTAL PASIVO		\$ 1.061.398.773
<u>PATRIMONIO</u>		
Capital social	10	30.000.000
Reservas	10	146.066.378
Excedentes de ejercicios anteriores	10	-178.310.856
Excedentes del ejercicio		44.034.147
TOTAL PATRIMONIO		\$ 41.789.670
TOTAL PASIVO Y PATRIMONIO		\$ 1.103.188.442
		\$ -0

Las notas son parte integral de los estados financieros.


CARLOS ALBERTO BARRIENTOS SANCHEZ
Gerente General


DIóGENES BERJAN ALVAREZ
Revisor fiscal
T.P. 124132-T



JULIA VALERO
Contador Publico
T.P.47673-T


FUNDACION GENESIS DE COLOMBIA
NIT: 900.169.609-0
ESTADO DE RESULTADO INTEGRAL
DEL 01 DE ENERO AL 31 DE DICIEMBRE DE 2020
(Cifras expresadas en pesos colombianos)

	NOTAS	ACUMULADO DICIEMBRE 2020
INGRESOS OPERACIONALES	11	1.911.904.058
Ingresos por prestacion de servicios medicos		1.911.904.058
UTILIDAD/PERDIDA BRUTA		\$ 1.911.904.058
GASTOS GENERALES	13	1.837.872.117
Gastos de personal		108.308.100
Honorarios		1.076.005.978
Impuestos		1.393.000
Arrendamientos		142.881.203
Seguros		3.688.787
Servicios		99.851.295
Gastos legales		959.189
Adecuaciones e instalaciones		15.959.719
Diversos		350.424.846
TOTAL GASTOS OPERACIONALES		\$ 1.837.872.117
UTILIDAD/PERDIDA OPERACIONAL		\$ 74.031.941
INGRESOS NO OPERACIONALES	12	5.318.814
Financieros		959.856
Diversos		3.958
GASTOS NO OPERACIONALES	14	35.316.608
Gastos Financieros		8.402.742
Gastos extraordinarios		5.475.334
Diversos		716.580
Impuesto de renta y complementarios		20.721.952
UTILIDAD/ PERDIDA DEL EJERCICIO		\$ 44.034.147

Las notas son parte integral de los estados financieros.


CARLOS ALBERTO BARRIENTOS SANCHEZ
Gerente General


DIóGENES BERJAN ALVAREZ
Revisor fiscal
T.P. 124132-T


JULIA VALERO
Contador Publico
T.P. 47673-T